EXCELENTÍSSIMO SENHOR DOUTOR JUIZ DE DIREITO DA 02ª VARA CÍVEL DA COMARCA DE MATÃO DO ESTADO DE SÃO PAULO/SP.

Recuperação Judicial
Autos n° 0005154-11.2012.8.26.0347

ORESTE NESTOR DE SOUZA LASPRO, nomeado Administrador Judicial nos autos da Recuperação Judicial em epígrafe, requerida por **SUPERMERCADO SÃO RAFAEL DE MATÃO LTDA** vem respeitosamente, à presença de Vossa Excelência, com fulcro no artigo 22, II, "a" e "c" da Lei n° 11.101/2005 apresentar **Relatório das Atividades da Recuperanda**, referente ao período de **agosto a dezembro de 2021**.

Sumário

I. INTRODUÇÃO 3
I.1. QUADRO SOCIETÁRIO 3
I.2. ENDEREÇO 4
II. SITUAÇÃO ECONÔMICO-FINANCEIRA 4
A. Balanço Patrimonial 4
B. Demonstração do Resultado do Exercício 10
C. Fluxo de Caixa 13
D. Funcionários 13
E. Impostos 13
III. PLANO DE RECUPERAÇÃO JUDICIAL 14
III.1. DO CUMPRIMENTO DO PLANO DE RECUPERAÇÃO JUDICIAL 15
IV. DILIGÊNCIA 17
V. PENDÊNCIAS 20
VI. CONCLUSÃO 21
VII. ENCERRAMENTO 22

I. INTRODUÇÃO

1. A empresa **SUPERMERCADO SÃO RAFAEL DE MATÃO LTDA**., tem por objeto social o comércio varejista de mercadorias em geral, com predominância de produtos alimentícios – supermercados, tendo iniciado suas atividades no ano de 2001, considerada no ramo do atacado e varejista como pioneiro, modernizaram parte dos móveis, açougue e frios e incorporou novos negócios como a panificadora e hortifruti.

2. No decorrer dos anos, a empresa demonstrou crescimento comercial, visando perspectivas favoráveis do comercio, investiu na ampliação de seus negócios, buscando recursos de instituições financeiras e por razões imprevisíveis, o investimento não obteve o retorno esperado e com situação financeira desfavorável, incapacidade de formação de capital de giro, buscando recursos financeiros junto a entidades financeiras, elevação das taxas de juros bancários, inadimplência de clientes, queda nas vendas e aumento na carga tributária, entre outras, acarretaram mais prejuízos.

3. Em 15 de agosto de 2012, ingressou com o pedido de Recuperação Judicial, visando recuperar a empresa, tendo o seu deferimento ocorrido na data de 23 de agosto de 2012.

I.1. QUADRO SOCIETÁRIO

4. O capital social da empresa **SUPERMERCADO SÃO RAFAEL DE MATÃO LTDA**., **CNPJ: 04.759.422/0001-04** é de R$ R$ 20.000 (vinte mil reais), totalmente integralizado em moeda corrente do País, conforme abaixo:

Quadro Societário	Quotas	%	Valor
Sebastião Franco de Godoi	19.000	95%	R$ 19.000,00
Terezinha Aparecida de Souza	1.000	5%	R$ 1.000,00
Total	**20.000**	**100%**	**R$ 20.000,00**

I.2. ENDEREÇO

5. Conforme informações extraídas da JUCESP, a unidade encontra-se:

Endereço
Rua João Cechetto, 1675 - Jardim Popular - Cep: 15997-154 - Matão/SP

II. SITUAÇÃO ECONÔMICO-FINANCEIRA

6. Cabe observar que a Recuperanda é a responsável pelo fornecimento das informações acerca de suas atividades contempladas neste Relatório inclusive sob as penas do artigo 171, da Lei 11.101/05.

7. A situação operacional é apresentada a partir dos documentos solicitados à Recuperanda conforme: **(A)** Balanço Patrimonial; **(B)** Demonstração do Resultado do Exercício; **(C)** Fluxo de Caixa; **(D)** Funcionários; e **(E)** Impostos.

8. As informações que seguem, foram compiladas dos demonstrativos contábeis disponibilizados pela Recuperanda do mês de julho de 2021, já apresentado em relatório anterior, a dezembro de 2021.

A. Balanço Patrimonial

9. Inicialmente se faz necessário informar, que houve ajustes e reclassificações contábeis no transcorrer dos últimos meses, em detrimento a troca de contabilidade terceirizada.

10. O **Ativo Total** manteve no último semestre a monta aproximada de R$ 12 milhões (doze milhões de reais) atingindo em dezembro de 2021, R$ 12.501.018 (doze milhões, quinhentos e um mil e dezoito reais), distribuídos nas rubricas a seguir.

11. Representando 98% do Ativo total, o **Disponível** em dezembro de 2021, totalizou R$ 12.310.265 (doze milhões, trezentos e dez mil, duzentos e sessenta e cinco reais), alocados em caixa. Ressalta-se elevada monta, que equivalem a 92% do endividamento total de dezembro de 2021, indicado que não refletem a realidade financeira da Recuperanda. Dessa maneira, se faz necessário maiores esclarecimentos sobre a manutenção da rubrica, bem como a disponibilização de relatório que suporte o saldo contábil apresentado.

12. Composto unicamente por mercadorias para revenda, os **Estoques** no semestre analisado, reduziram R$ 227.082 (duzentos e vinte e sete mil e oitenta e dois reais) perfazendo em dezembro de 2021, saldo de R$ 21.912 (vinte e um mil, novecentos e doze reais). Não foram disponibilizados relatórios de suporte do período analisado, impossibilitando a validação do valor registrado na contabilidade.

13. Houve em outubro de 2021, a baixa do valor de R$ 1.165 (um mil, cento e sessenta e cinco reais) registrado em **Adiantamentos a Fornecedores** e realocado a rubrica de **Empréstimos a Terceiros a Receber** decorrente da reclassificação contábil, onde não apresentou movimentação, mantendo mesmo saldo em dezembro de 2021.

14. Os **Tributos a Recuperar** acresceram 7% no transcorrer do período analisado, totalizando em dezembro de 2021, créditos compensáveis de R$ 154.806 (cento e cinquenta e quatro mil, oitocentos e seis reais), referentes a ICMS a Recuperar, PIS a Recuperar e COFINS a Recuperar.

15. No período de outubro e novembro de 2021, houve acréscimo próximo a R$ 10 mil (dez mil reais) em **Imobilizado em Andamento**, classificado como Bens em Comodato, totalizando em dezembro de 2021, saldo bruto de R$ 305.698 (trezentos e cinco mil, seiscentos e noventa e oito reais). Ademais, no último trimestre não houve o reconhecimento das **Depreciações**, mantendo a monta de R$ 292.828 (duzentos e noventa e dois mil, oitocentos e vinte e oito reais), resultando

no **Imobilizado** líquido de R$ 12.871 (doze mil, oitocentos e setenta e um reais) em dezembro de 2021.

Em R$

Balanço Patrimonial em:	jul/21	ago/21	set/21	out/21	nov/21	dez/21
Ativo	**12.992.963**	**11.885.147**	**12.126.536**	**12.140.998**	**12.279.921**	**12.501.018**
Circulante	**12.990.081**	**11.882.265**	**12.123.699**	**12.135.527**	**12.267.050**	**12.488.148**
Disponivel	12.594.831	11.468.205	11.618.052	11.910.952	12.059.938	12.310.265
Estoque	248.994	261.296	354.225	71.914	52.826	21.912
Emprestimos a Terceiros a Receber	-	-	-	1.165	1.165	1.165
Adiantamento a Funcionários	-	-	-	-	1.461	-
Adiantamento de Fornecedores	1.165	1.165	1.165	-	-	-
Tributos a Recuperar	145.091	151.600	150.257	151.497	151.660	154.806
Não Circulante	**2.882**	**2.882**	**2.838**	**5.471**	**12.871**	**12.871**
Imobilizado	**2.882**	**2.882**	**2.838**	**5.471**	**12.871**	**12.871**
Bens em uso	*295.665*	*295.665*	*295.665*	*298.298*	*305.698*	*305.698*
(-) Depreciação	*- 292.783*	*- 292.783*	*- 292.828*	*- 292.828*	*- 292.828*	*- 292.828*

16. Após redução no mês de agosto de 2021, o **Endividamento Total** apresentou nos meses subsequentes, constante e gradativo crescimento, em decorrência principalmente das movimentações das obrigações com os **Fornecedores** nesse período, atingindo em dezembro de 2021, R$ 13.314.845 (treze milhões, trezentos e quatorze mil, oitocentos e quarenta e cinco reais) onde, 96% estão alocados no passivo circulante e o restante no passivo não circulante.

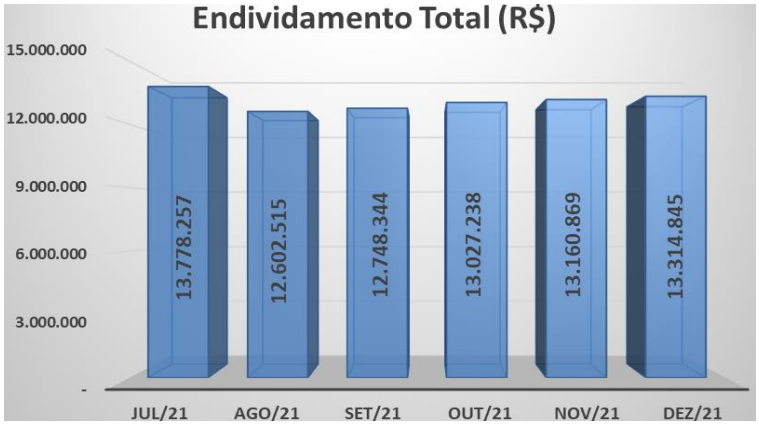

- 91% do endividamento total de dezembro de 2021, estão atreladas as obrigações com **Fornecedores**, equivalentes R$ 12.126.921 (doze milhões, cento e vinte e seis mil, novecentos e vinte e um reais), composto conforme a seguir:

FORNECEDORES	Valor	%
Fornecedores Diversos	11.549.538	95,2%
Atacado Ponto Forte	144.359	1,2%
Entreposto de Carnes e Derivados	83.615	0,7%
Paulo Henrique Espejo Ariranha	79.334	0,7%
Distribuidora de Carnes Vale do Mogi	54.811	0,5%
Sonia Aparecida Navarro	39.155	0,3%
Cervejaria Petropolis S/A	27.171	0,2%
Frango Nutre Bem	16.690	0,1%
Leandro Cosme Damiao Bernardo	11.100	0,1%
Palazzo Distr. De Bebidas Ltda	9.013	0,1%
Demais Fornecedores	112.137	1%
Total Fornecedores	**12.126.921**	**100%**

**Fonte: Balancete Contábil*

- Ademais, não foram disponibilizados relatórios financeiros com prazos e composição, para validar o saldo contábil apresentado. Observa-se, que 95,2% referem-se a Fornecedores Diversos, sendo necessária a composição da alínea.

17. Sem registrar movimentação no último semestre os **Empréstimos e Financiamentos** mantiveram saldo devedor de R$ 644.583 (seiscentos e quarenta e quatro mil, quinhentos e oitenta e três reais) em dezembro de 2021, onde 4% estão alocados no passivo não circulante e o restante no passivo circulante.

18. A rubrica de **Contas a Pagar, Impostos, Taxas, e Contribuições** somou em setembro de 2021, R$ 461.477 (quatrocentos e sessenta e um mil, quatrocentos e setenta e sete reais) saldo este, baixado e reclassificado no mês subsequente.

19. Com valores no passivo circulante e não circulante, as **Obrigações Tributárias** somaram conjuntamente, R$ 300.237 (trezentos mil, duzentos e trinta e sete reais) em dezembro de 2021, onde:

- No passivo circulante: após reclassificação contábil em outubro de 2021, totalizou em dezembro de 2021, R$ 251.479 (duzentos e cinquenta e um mil, quatrocentos e setenta e nove reais) dos quais, 63% referem-se a COFINS a Recolher.
- No passivo não circulante: totalizaram dezembro de 2021, saldo de R$ 48.758 (quarenta e oito mil, setecentos e cinquenta e oito reais), relativos a Parcelamento Dívida Ativa e Parcelamento Água e Esgoto.

20. Composta por obrigações com pessoal, ordenados, contribuições e provisões, as **Obrigações Trabalhistas e Previdenciárias**, após reclassificação contábil de outubro de 2021, totalizou no mês de dezembro de 2021, a importância de R$ 233.072 (duzentos e trinta e três mil e setenta e dois reais) onde, 79% referem-se a INSS a Recolher.

21. A rubrica de **Outras Obrigações**, montou em dezembro de 2021, R$ 10.033 (dez mil e trinta e três reais), relativos unicamente a Contrato em Comodato.

22. O **SUPERMERCADO SÃO RAFAEL DE MATÃO** apresentou **Patrimônio Líquido** a descoberto em R$ 813.827 (oitocentos e treze mil, oitocentos e vinte e sete reais), devido ao reconhecimento de **Prejuízos Acumulados** de exercícios anteriores, somados até dezembro de 2021.

Em R$

Balanço Patrimonial em:	jul/21	ago/21	set/21	out/21	nov/21	dez/21
Passivo	**12.992.963**	**11.885.147**	**12.126.536**	**12.140.998**	**12.279.921**	**12.501.018**
Circulante	**13.279.465**	**12.103.919**	**12.249.946**	**12.495.924**	**12.622.354**	**12.776.529**
Fornecedores	12.715.566	11.510.909	11.623.411	11.845.062	11.970.050	12.126.921
Emprestimos e Financiamentos	165.058	165.058	165.058	165.058	165.058	165.058
Obrigações Tributárias	-	-	-	246.359	251.477	251.479
Obrigações Trabalhistas e Previd.	-	-	-	239.445	235.769	233.072
Contas a Pagar/Impostos/Txs e Contrib.	398.842	427.952	461.477	-	-	-
Não Circulante	**498.792**	**498.595**	**498.398**	**531.314**	**538.515**	**538.316**
Obrigações Tributárias	- 17.393	- 17.393	- 17.393	49.156	48.957	48.758
Financiamentos	479.525	479.525	479.525	479.525	479.525	479.525
Outras Obrigações	-	-	-	2.633	10.033	10.033
Parcelamentos Diversos	36.660	36.463	36.266	-	-	-
Patrimonio Liquido	**- 785.295**	**- 717.368**	**- 621.808**	**- 886.240**	**- 880.948**	**- 813.827**
Capital Social	20.000	20.000	20.000	20.000	20.000	20.000
Lucro/Prejuizo Acumulado	- 805.295	- 737.368	- 641.808	- 906.240	- 900.948	- 833.827
Lucro/Prejuizo do Periodo	-	-				

23. Com base nas informações patrimoniais apresentadas no quadro acima, pôde-se proceder com a análise dos **indicadores de liquidez**, que mantiveram situação insatisfatória, como segue:

- A **Liquidez Corrente** demonstra a capacidade de quitação para cada real devido em obrigações reconhecidas no passivo circulante, utilizando-se dos disponíveis e realizáveis do ativo circulante, totalizando em dezembro de 2021, capacidade de liquidação de R$ 0,98 (noventa e oito centavos de real).
- A **Liquidez Geral** mede a capacidade de quitação de todas as dívidas da empresa, utilizando-se de seus disponíveis e realizáveis, perfazendo em dezembro de 2021, capacidade de quitação de R$ 0,94 (noventa e quatro centavos de real) para fazer frente a cada R$ 1,00 (um real) de dívidas.

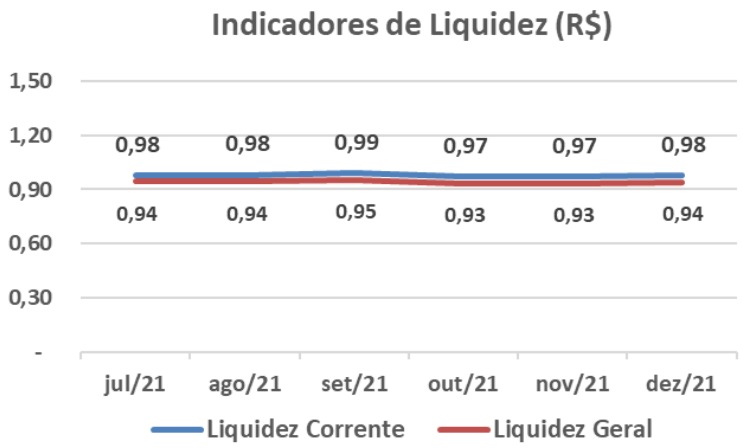

24. O **Índice de Endividamento Geral** apura o percentual que a participação do capital de terceiros (dívidas), representa do ativo total, demonstrando o grau de dependência financeira, tendo a Recuperanda mantido esse indicador com situação insatisfatória nos últimos meses, vez que suas obrigações estão 7% superiores a totalidade de seus ativos, no mês de dezembro de 2021.

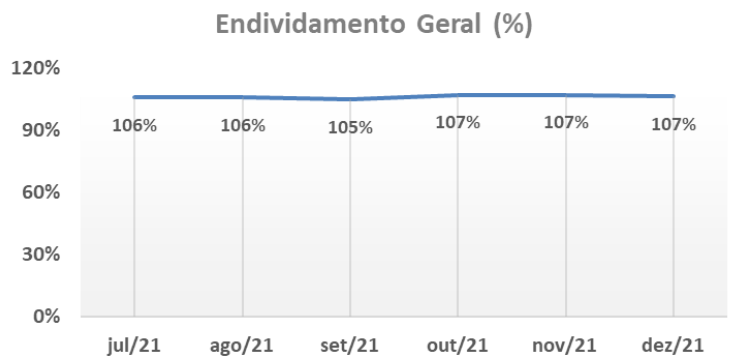

25. O Indicador de Rentabilidade mede o percentual de lucro que a empresa gera, em comparação ao faturamento, tendo apresentado margens satisfatórias nos últimos meses, exceto em outubro de 2021.

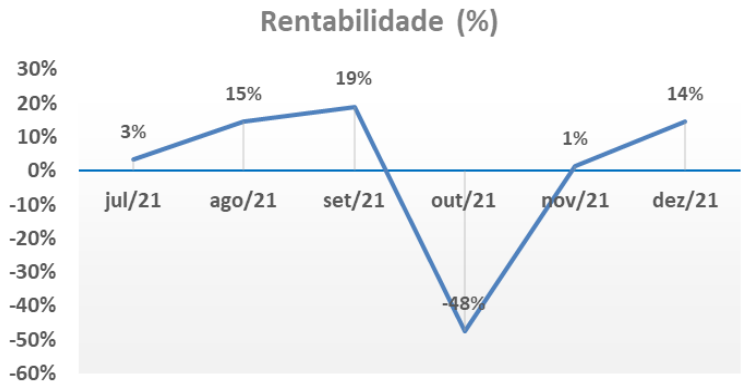

B. Demonstração do Resultado do Exercício

26. No exercício de 2021, registrou **Receitas** na importância de R$ 5.394.428 (cinco milhões, trezentos e noventa e quatro mil, quatrocentos e vinte e oito reais). Observa-se oscilações no faturamento mensal, tendo atingido o melhor faturamento no mês de setembro de 2021, como segue ilustrado no gráfico abaixo:

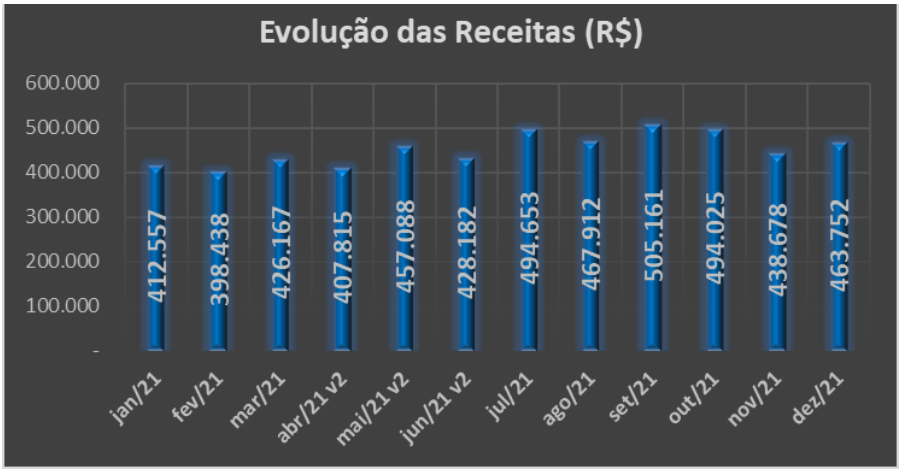

27. Após as **Deduções** que consistem nos impostos incidentes sobre as operações de vendas, atingiu de forma acumulada **Receita Líquida** de R$ 4.982.762 (quatro milhões, novecentos e oitenta e dois mil, setecentos e sessenta e dois reais) até dezembro de 2021.

28. Consumindo 75% da receita líquida auferida no exercício de 2021, os **Custos** das mercadorias vendidas, totalizaram R$ 3.732.662 (três milhões, setecentos e trinta e dois mil, seiscentos e sessenta e dois reais).

29. As **Despesas Administrativas** somaram de forma acumulada de janeiro a dezembro de 2021, R$ 235.871 (duzentos e trinta e cinco mil, oitocentos e setenta e um reais) relativos aos Aluguéis, gastos com Pessoal, Despesas Diversas, dentre outros.

30. As **Receitas/Despesas Não Operacionais** com gastos na importância de R$ 763.892 (setecentos e sessenta e três mil, oitocentos e noventa e dois reais) somados de forma acumulada até dezembro de 2021, referente à perda de estoque por deterioração.

31. Encerra o exercício de 2021, em situação superavitária, vez que as receitas foram suficientes para cobrir todos os gastos da operação nesse período, refletido no lucro acumulado de R$ 234.744 (duzentos e trinta e quatro mil, setecentos e quarenta e quatro reais).

Em R$ - Mensal

Demonstração do resultado	jul/21	ago/21	set/21	out/21	nov/21	dez/21	2021
Receita	**494.653**	**467.912**	**505.161**	**494.025**	**438.678**	**463.752**	**5.394.428**
(-) Deduções	*- 59.644*	*- 53.314*	*- 62.855*	*- 48.649*	*- 22.056*	*- 12.242*	*- 411.666*
Receita Liquida	**435.008**	**414.598**	**442.306**	**445.375**	**416.622**	**451.509**	**4.982.762**
(-) Custo	*- 336.269*	*- 323.967*	*- 289.310*	*- 416.734*	*- 374.911*	*- 366.319*	*- 3.732.662*
Lucro Bruto	**98.739**	**90.631**	**152.996**	**28.642**	**41.711**	**85.190**	**1.250.099**
Despesas Operacionais	**- 26.019**	**- 22.780**	**- 9.739**	**- 5.444**	**- 29.345**	**- 15.264**	**- 236.083**
(-) Despesas Administrativas	*- 26.019*	*- 22.780*	*- 9.739*	*- 5.444*	*- 29.149*	*- 15.264*	*- 235.871*
(-) Despesas Tributárias	*-*	*-*	*-*	*-*	*- 196*	*-*	*- 212*
Resultado Operacional	**72.720**	**67.851**	**143.257**	**23.198**	**12.366**	**69.926**	**1.014.017**
Resultado Financeiro	**26**	**31**	**57**	**- 5.469**	**- 7.236**	**- 2.805**	**- 15.380**
(-) Despesa Financeira	*- 8*	*- 38*	*- 20*	*- 5.469*	*- 7.236*	*- 2.805*	*- 15.585*
(+) Receita Financeira	*34*	*70*	*77*	*-*	*-*	*-*	*205*
Receitas/Despesas Não Operacionais	**- 57.076**	**-**	**- 47.754**	**- 253.147**	**-**	**-**	**- 763.892**
Resultado do Periodo	**15.670**	**67.882**	**95.560**	**- 235.419**	**5.129**	**67.121**	**234.744**

32. Em análise ao **Resumo da DRE**, temos:

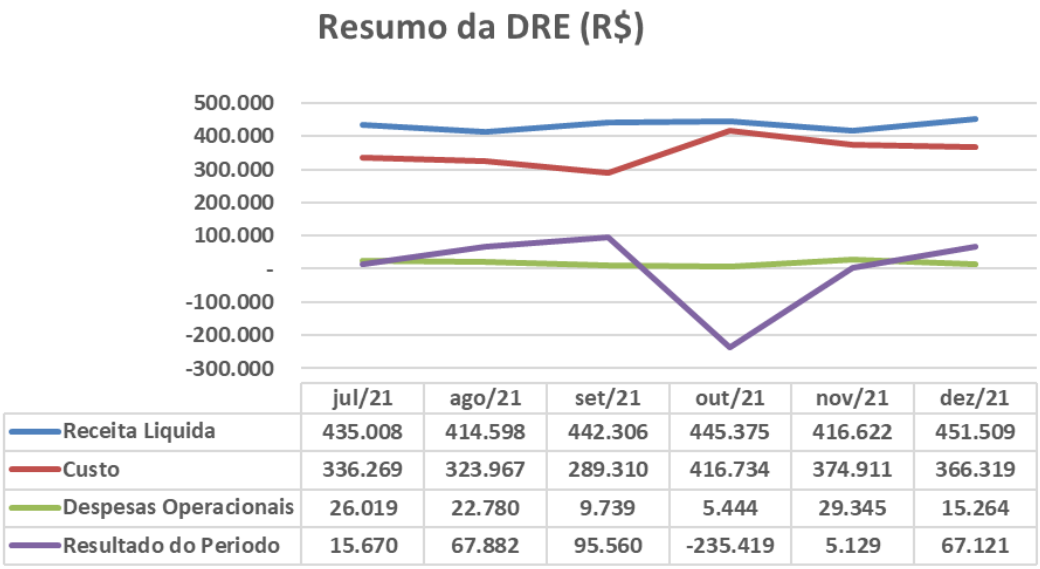

- **Receita Líquida X Custo**: O custo não acompanhou na mesma proporção a leve flutuação da Receita Líquida, indicando que ambas não estão diretamente correlacionadas.
- **Receita Líquida X Despesas Operacionais**: as Despesas Operacionais apresentaram estabilidade, não acompanhando a leve flutuação da Receita Líquida, apontando que não estão diretamente relacionadas.
- **Receita X Resultado do Período**: O Resultado não apresentou a mesma tendência da Receita Líquida, refletindo também os Custos e Despesas Operacionais incorridos no período.

C. Fluxo de Caixa

33. Não foram disponibilizados demonstrativos de Fluxo de Caixa do último semestre.

D. Funcionários

34. Não foram disponibilizados documentos relativos aos colaboradores em todo período de 2021. Ademais, as obrigações trabalhistas no último semestre reduziram R$ 5.933 (cinco mil, novecentos e trinta e três reais), encerrando dezembro de 2021, com a monta de R$ 233.209 (duzentos e trinta e três mil, duzentos e nove reais).

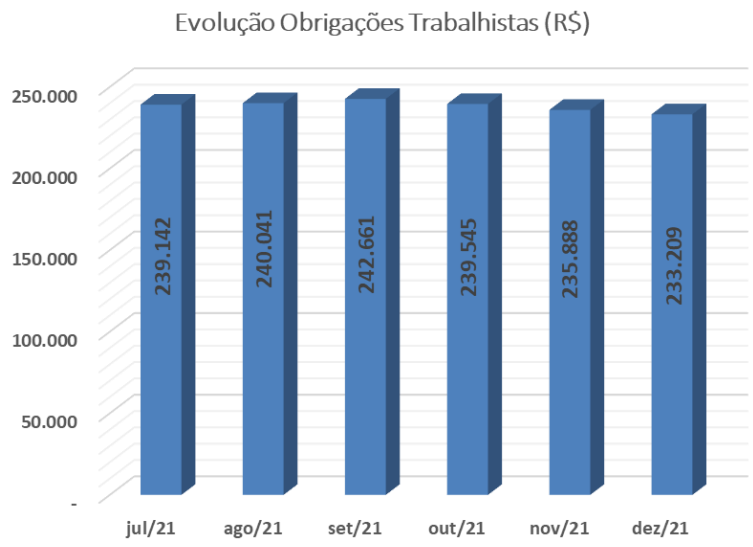

- Observa-se, 95% do saldo de dezembro de 2021, referem-se a Obrigações Previdenciárias e deste, 84% são relativos ao INSS a Recolher.

E. Impostos

35. Não foram disponibilizados documentos fiscais de todo período de 2021. Ademais, as obrigações tributárias de julho a novembro de 2021, apresentaram constante crescimento, tendo em dezembro de 2021, apontado leve redução, conforme ilustrado no gráfico a seguir:

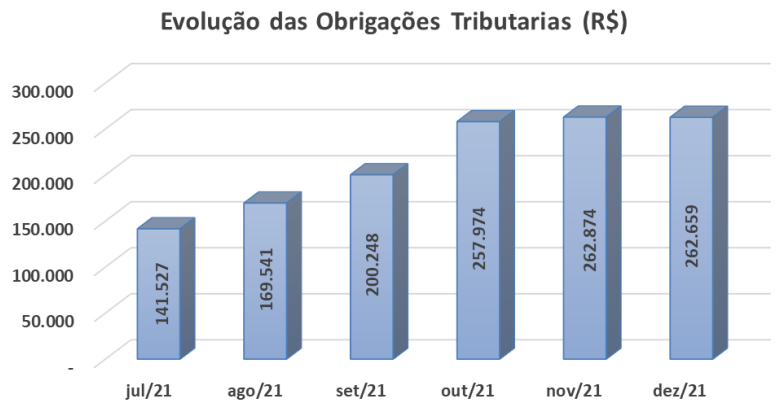

- Nota-se, 60% do saldo de dezembro de 2021, referem-se a COFINS a Recolher.

III. PLANO DE RECUPERAÇÃO JUDICIAL

36. Acostado às fls. 333/482, o Plano de Recuperação Judicial foi aprovado em Assembleia Geral de Credores realizada em 19 de abril de 2017 (fls. 3206/3207) e homologado em decisão de 09 de junho de 2017 (fls. 3333).

37. Conforme Plano de Recuperação Judicial homologado, segue abaixo as formas de pagamentos aos credores:

- Consideração Sobre Forma de Extinção dos Credores Trabalhistas: Aplicação de desconto de 2% sobre o pagamento das verbas trabalhistas, com carência de 3 meses e parcelamento em 9 meses, respeitando o prazo legal previsto na LRF Lei de Responsabilidade Fiscal.
- Forma de Pagamento dos Credores Quirografários: Aplicação de desconto(deságio) de 70% para os credores com saldo maior ou igual a R$ 5.000,00 (cinco mil reais). Carência de 20 meses. Parcelamento em 120 meses. Para credores com saldo menor que R$ 5.000,00 (cinco mil reais) propomos um desconto (deságio) de 50%, parcelamento no prazo de 12 meses com taxa de juros de 0,5% ao mês, conforme planilha anexa. Carência de 20 meses após homologação do plano. Parcelamento de 120 meses, após a carência, para o pagamento da primeira prestação, com taxa de juros de 0,5% ao mês.

- Credores com Garantia Real: Aplicação de um desconto(deságio) de 70% para os credores com saldo maior ou igual a R$ 5.000,00 (cinco mil reais). Carência de 20 meses e parcelamento em 120 meses. Para credores com saldo menor que R$ 5.000,00 (cinco mil reais) propomos um desconto (deságio) de 50% e parcelamento em no prazo de 12 meses com taxa de juros de 0,5% ao mês. Carência de 20 meses após a homologação do plano. Parcelamento de 120 meses, após carência, para o pagamento da primeira prestação, com taxa de juros de 0,5% ao mês.

III.1. DO CUMPRIMENTO DO PLANO DE RECUPERAÇÃO JUDICIAL

38. Foram disponibilizados os comprovantes de pagamentos dos de 2018 a 2021, relativos ao Plano de Recuperação Judicial, classe III, perfazendo a importância de R$ 164.890,79 (cento e sessenta e quatro mil, oitocentos e noventa reais e setenta e nove centavos) a 82 (oitenta e dois) credores:

CREDOR	VALOR PAGO	2018	2019	2020	2021
A.C. Penteado Neto ME	R$ 118,76	R$ 118,76	R$ -	R$ -	R$ -
Abatedouro de Aves Califórnia	R$ 353,26	R$ 353,26	R$ -	R$ -	R$ -
Adria Alimentos do Brasil Ltda.	R$ 820,11	R$ -	R$ 820,11	R$ -	R$ -
Adripan Produtos para Panificação Ltda.	R$ 2.471,44	R$ -	R$ 1.544,65	R$ 926,79	R$ -
Agrícola Jandelle S.A	R$ 1.470,95	R$ -	R$ 1.470,95	R$ -	R$ -
Agropecuária Tuiuti Ltda.	R$ -	R$ -	R$ -	R$ -	R$ -
Avícola Santa Cecília Ltda.	R$ 2.596,80	R$ -	R$ 1.947,60	R$ 649,20	R$ -
Banco Bradesco S.A	R$ -	R$ -	R$ -	R$ -	R$ -
Banco Itaú S.A	R$ -	R$ -	R$ -	R$ -	R$ -
Banco Sicoob	R$ 10.000,00	R$ 10.000,00	R$ -	R$ -	R$ -
Bebidas Poty	R$ 1.968,80	R$ -	R$ 984,40	R$ 738,30	R$ 246,10
Blitz Com Alim p/ Animais	R$ 127,20	R$ 127,20	R$ -	R$ -	R$ -
Bom Mart Frigorífico Ltda.	R$ 3.266,72	R$ -	R$ 2.450,04	R$ 816,68	R$ -
Bom Peixe Indústria e Comércio	R$ 536,30	R$ 536,30	R$ -	R$ -	R$ -
Bramda Ltda. ME.	R$ -	R$ -	R$ -	R$ -	R$ -
BRF Brasil Foods S/A	R$ 1.291,36	R$ -	R$ 1.291,36	R$ -	R$ -
Café Pacaembu Ltda.	R$ 334,67	R$ 334,67	R$ -	R$ -	R$ -
Caixa Econômica Federal	R$ -	R$ -	R$ -	R$ -	R$ -
Cajuru Ind. e Com. De Alim. Ltda.	R$ 695,16	R$ -	R$ 695,16	R$ -	R$ -
Cerealista Albaruska Ltda.	R$ 2.080,00	R$ -	R$ 1.300,00	R$ 780,00	R$ -
Cerealista Botelho Ltda.	R$ 2.055,04	R$ -	R$ 1.541,28	R$ 513,76	R$ -
Cia. de Bebidas Ipiranga	R$ 1.774,24	R$ -	R$ 887,12	R$ 665,34	R$ 221,78

Coamo Agroindustrial Cooperativa	R$	2.982,16	R$	-	R$	1.863,85	R$	1.118,31	R$	-
Cocamar Cooperativa Agroindust	R$	3.913,20	R$	-	R$	1.956,60	R$	1.565,28	R$	391,32
Comercial Alimentícia Pulmer	R$	500,49	R$	500,49	R$	-	R$	-	R$	-
Comércio de Carnes Boibom	R$	-	R$	-	R$	-	R$	-	R$	-
Compre Fácil Com Prod Alim	R$	2.232,16	R$	-	R$	1.674,12	R$	558,04	R$	-
Consentine Comércio Hortifruti Ltda.	R$	25.219,59	R$	25.219,59	R$	-	R$	-	R$	-
Coop dos Suinocultores	R$	-	R$	-	R$	-	R$	-	R$	-
Cooperativa Central Aurora Alimentos	R$	3.182,56	R$	-	R$	2.386,92	R$	795,64	R$	-
Copacol Coop. Agroind. Consolata	R$	293,23	R$	293,23	R$	-	R$	-	R$	-
Danone Ltda.	R$	1.226,60	R$	-	R$	1.226,60	R$	-	R$	-
Destro Brasil Distr Ltda.	R$	205,35	R$	205,35	R$	-	R$	-	R$	-
Destro Brasil Ltda.	R$	-	R$	-	R$	-	R$	-	R$	-
Digos Distr. De Prod. Alim. Ltda.	R$	283,19	R$	283,19	R$	-	R$	-	R$	-
Dipalma Com Dis e Log	R$	1.163,67	R$	-	R$	1.163,67	R$	-	R$	-
Dist Padrão Fonzar Ltda.	R$	708,38	R$	708,38	R$	-	R$	-	R$	-
Dist. Carnes Deriv. Morada Sol	R$	44.997,96	R$	-	R$	44.997,96	R$	-	R$	-
Dist. D P A Disduc Ltda.	R$	-	R$	-	R$	-	R$	-	R$	-
Distribuidora de Produtos Alim	R$	-	R$	-	R$	-	R$	-	R$	-
Docepan Dist de Prod Alim Ltda	R$	1.127,10	R$	-	R$	1.127,10	R$	-	R$	-
Edifrigo Comercial e Industrial	R$	402,43	R$	402,43	R$	-	R$	-	R$	-
Empório do Alho Indústria e Comércio Ltda.	R$	-	R$	-	R$	-	R$	-	R$	-
Entreposto de Carnes e Derivados Ariranha	R$	-	R$	-	R$	-	R$	-	R$	-
Fama C P Alim Araraquara Ltda.	R$	-	R$	-	R$	-	R$	-	R$	-
Festapan Alimentos Importação e Exportação Ltda.	R$	996,20	R$	-	R$	996,20	R$	-	R$	-
Frango Nutribem	R$	718,00	R$	718,00	R$	-	R$	-	R$	-
Fricok Frig Av Ind. e Com. Ltda.	R$	1.010,92	R$	-	R$	1.010,92	R$	-	R$	-
Frigorífico Marba	R$	365,19	R$	365,19	R$	-	R$	-	R$	-
Frimesa Cooperativa Central	R$	669,55	R$	669,55	R$	-	R$	-	R$	-
Fugini Alimentos	R$	252,49	R$	-	R$	252,49	R$	-	R$	-
Girocamp Descartáveis Ltda.	R$	-	R$	-	R$	-	R$	-	R$	-
Gouveia e Gouveia Ltda	R$	-	R$	-	R$	-	R$	-	R$	-
Ind. Aliment União de Itaju Ltda. EPP	R$	-	R$	-	R$	-	R$	-	R$	-
Indústria e Comércio de Bebidas Palazzo	R$	340,26	R$	340,26	R$	-	R$	-	R$	-
Indústria e Comércio Santa Maria	R$	361,88	R$	361,88	R$	-	R$	-	R$	-
Interg Comércio e Dis de Ali	R$	2.448,64	R$	-	R$	1.836,48	R$	612,16	R$	-
J Almeida Confecções de Cal	R$	805,26	R$	-	R$	805,26	R$	-	R$	-
J Moreira Comercial de Alimentos	R$	721,94	R$	-	R$	721,94	R$	-	R$	-
J. Almeida Confecções de Cal	R$	-	R$	-	R$	-	R$	-	R$	-
J. Moreira Comercial de Alimentos	R$	-	R$	-	R$	-	R$	-	R$	-
JBS S/A	R$	223,59	R$	-	R$	223,59	R$	-	R$	-
Joie Comércio de Brinquedos Ltda.	R$	-	R$	-	R$	-	R$	-	R$	-
Kaefer Agroindústria Ltda.	R$	464,85	R$	464,85	R$	-	R$	-	R$	-
Lajinha Agropecuária de Itaipu	R$	620,56	R$	620,56	R$	-	R$	-	R$	-
Laticinios Bela Vista Ltda.	R$	2.040,48	R$	-	R$	1.275,30	R$	765,18	R$	-
Laticínios Catupiry Ltda.	R$	148,15	R$	148,15	R$	-	R$	-	R$	-
Laticínios Lacto Ltda.	R$	949,79	R$	949,79	R$	-	R$	-	R$	-
Laticínios Matinal Ltda.	R$	2.160,40	R$	-	R$	1.620,30	R$	540,10	R$	-
Lima Com P A Araraquara Ltda.	R$	-	R$	-	R$	-	R$	-	R$	-
M Ferretti Com Import e Exp	R$	427,89	R$	427,89	R$	-	R$	-	R$	-
M R C E S Descartáveis Ltda. ME.	R$	1.187,92	R$	-	R$	742,45	R$	445,47	R$	-
Maiori Oper Log Imp Exp Ltda	R$	-	R$	-	R$	-	R$	-	R$	-
Marcos Artigos p/ Panificação	R$	-	R$	-	R$	-	R$	-	R$	-
Marilan Alimentos S/A	R$	1.073,24	R$	-	R$	1.073,24	R$	-	R$	-
Massaro & Neri Ltda. Epp	R$	-	R$	-	R$	-	R$	-	R$	-
Maxi Massas Manipuladora Ltda. Me	R$	412,02	R$	-	R$	412,02	R$	-	R$	-
Mianfrios Com de Frios e Lact	R$	914,48	R$	-	R$	914,48	R$	-	R$	-
Mili S/A	R$	2.889,28	R$	-	R$	1.805,80	R$	1.083,48	R$	-
Moneco Indústria Alimenticia Ltda.	R$	2.000,60	R$	-	R$	1.714,80	R$	285,80	R$	-
Nilson Moacir Theves Araraquara	R$	141,98	R$	-	R$	141,98	R$	-	R$	-
PLastizen Cada da Embalagem	R$	328,00	R$	328,00	R$	-	R$	-	R$	-
Pedro dos Santos Garcia ME	R$	94,77	R$	94,77	R$	-	R$	-	R$	-
Pesca Livre Produtos Alimentícios	R$	437,10	R$	437,10	R$	-	R$	-	R$	-
Picinin Alimentos Ltda.	R$	4.288,50	R$	-	R$	2.144,25	R$	1.715,40	R$	428,85
Predilecta Alimentos	R$	1.070,00	R$	-	R$	1.070,00	R$	-	R$	-
Produtos Casare Ltda. Epp	R$	56,40	R$	56,40	R$	-	R$	-	R$	-
Química Amparo Ltda.	R$	-	R$	-	R$	-	R$	-	R$	-
Rafael Soares da Silva Junior	R$	-	R$	-	R$	-	R$	-	R$	-
Rede Brasil Dist Log Ltda.	R$	856,77	R$	856,77	R$	-	R$	-	R$	-
Riberfoods Produtos Alim. Ltda.	R$	1.014,10	R$	507,05	R$	507,05	R$	-	R$	-
Rodopa Indústria e Comércio	R$	-	R$	-	R$	-	R$	-	R$	-
Roger do Brasil Ind. De Cosm.	R$	297,75	R$	297,75	R$	-	R$	-	R$	-
Rosarial Alimentos S.A	R$	414,00	R$	414,00	R$	-	R$	-	R$	-
Sadia S.A Filial	R$	783,80	R$	-	R$	783,80	R$	-	R$	-

Seara Alimentos Ltda.	R$	4.368,80	R$	-	R$	2.184,40	R$	1.747,52	R$	436,88
Sorvetes Jundia Indústria	R$	183,06	R$	183,06	R$	-	R$	-	R$	-
Supergasbras Energia Ltda.	R$	965,32	R$	-	R$	965,32	R$	-	R$	-
Supermercado Blentan Ltda.	R$	113,03	R$	-	R$	113,03	R$	-	R$	-
Tomilho Alimentos Ltda.	R$	206,23	R$	-	R$	206,23	R$	-	R$	-
Torrefações Noivacolinenses Ltda.	R$	386,58	R$	-	R$	386,58	R$	-	R$	-
Tradição Ind. e Com. Pescados Ltda.	R$	379,70	R$	-	R$	379,70	R$	-	R$	-
Treelog S.A	R$	-	R$	-	R$	-	R$	-	R$	-
Unilever Brasil Ltda.	R$	104,04	R$	-	R$	104,04	R$	-	R$	-
Usina Colombo S.A Açúcar e Álcool	R$	1.903,52	R$	-	R$	1.427,64	R$	475,88	R$	-
Usina Santa Fé	R$	910,73	R$	-	R$	910,73	R$	-	R$	-
Verwal Serv Cobrança Ltda. Me	R$	475,50	R$	-	R$	475,50	R$	-	R$	-
Vinagre Belmont S.A	R$	283,87	R$	-	R$	283,87	R$	-	R$	-
Yoki Alimentos	R$	224,78	R$	-	R$	224,78	R$	-	R$	-
TOTAL	**R$**	**164.890,79**								

- Se faz necessário a disponibilização do controle de pagamentos efetuados a todas as classes, para melhor acompanhamento do cumprimento do Plano de Recuperação Judicial.

IV. DILIGÊNCIA

SUPERMERCADO SÃO RAFAEL

ENDEREÇO: Avenida Mario Pinotti, nº 3223, Jardim Paraíso, Matão, SP

RESPONSÁVEL: Tiago André de Godoi.

DATA: 22 de setembro de 2021.

LOCAL RESPECTIVO: Rua João Cechetto nº 1675, Jardim Popular, Matão, SP

O Sr. Tiago André de Godoi, sócio diretor e proprietário da empresa, encontrava-se ausente no momento da visita, sendo ele a pessoa responsável para explicar todas as nuances da recuperação judicial, esclarecendo que o mesmo só volta de viagem no início da semana seguinte (27/09/2021) oportunidade em que fomos recepcionados por uma açougueira, cujo primeiro nome fora o único fornecido, sendo ela a Sra. Rita.

A empresa conta atualmente com 13 (treze) funcionários ativos em seu quadro.

Sra. Rita, preposta da empresa, não soube fornecer qualquer informação sobre os processos trabalhistas.

Disse, por sua vez, que desde junho de 2021, quando realizada a última visita, não houve substancial alteração no faturamento da empresa, esclarecendo que o grupo “São Lucas” fatura aproximadamente R$800.000,00 (oitocentos mil reais), por mês.

Não soube informar sobre o estado do passivo financeiro da empresa, reportando-se às informações prestadas na visita de junho de 2021.

Desde junho do corrente ano, a empresa contratou apenas uma pessoa, que terá as funções de açougueiro, e demitiu outra, que ocupava a mesma função, ou seja, um ajuste e uma demissão.

Os gastos ordinários da referida empresa, atualmente, correspondem a, aproximadamente, 90% (noventa por cento) de todo o faturamento, conforme informado por sua preposta.

O estabelecimento comercial encontrava-se bem abastecido no que se refere a mercadorias.

Por fim, a frequência de clientes, segundo a preposta, encontra-se normal, como antes da pandemia, com cerca de 5 (cinco) clientes no horário em que realizada a vistoria.

FOTOGRAFIAS DO LOCAL VISTORIADO

SUPERMERCADO SÃO RAFAEL













V. PENDÊNCIAS

- Disponibilizar o relatório financeiro que suporta o saldo contábil de Fornecedores, de janeiro de 2021 a julho de 2021.
- Disponibilizar relatório que suporta os Estoques, de janeiro a dezembro de 2021.

- Disponibilizar relatório financeiro de controle de Caixa e extratos bancários de outubro de 2020 a dezembro de 2021.
- Disponibilizar o Fluxo de Caixa de janeiro a dezembro de 2021.
- Disponibilizar Resumo da Folha de pagamento, Relatório de provisão de 13º e férias, SEFIP, FGTS, INSS, ICMS, mapa de apuração dos impostos.
- Disponibilizar o passivo segregado em concursal e extraconcursal, para os meses de janeiro a dezembro de 2021.
- SPED contábil relativo ao exercício de 2019, juntamente com o comprovante de entrega/envio.
- Se faz necessário a disponibilização do controle de pagamentos efetuados a todas as classes, para melhor acompanhamento do cumprimento do Plano de Recuperação Judicial.

VI. CONCLUSÃO

39. Conforme análise da documentação disponibilizada, o **SUPERMECADO SÃO RAFAEL DE MATÃO**, vem operando normalmente, demonstrando variação no faturamento mensal, sendo suficiente para cobrir o elevado custo operacional, somados aos demais dispêndios advindos de sua operação, refletido no resultado superavitário, obtido de forma acumulada no exercício de 2021.

40. Segundo publicação no site Agência Brasil[1], de 09 de fevereiro de 2021, com dados divulgados pelo Instituto Brasileiro de Geografia e Estatística (IBGE), as vendas do comércio varejista recuaram em dezembro, tendo a Recuperanda seguido a tendência do setor:

> *"As vendas no varejo do país em dezembro tiveram uma variação levemente negativa de 0,1% em relação a novembro, com ajuste sazonal, de acordo com dados apresentados pelo IBGE nesta quarta."*

[1] https://agenciabrasil.ebc.com.br/radioagencia-nacional/economia/audio/2022-02/vendas-do-varejo-tem-queda-de-01-em-dezembro-de-2021

VII. ENCERRAMENTO

41. A Administradora Judicial informa que toda a documentação verificada para a elaboração do presente relatório encontra-se a disposição dos interessados, mediante agendamento prévio.

42. Sendo o que tinha para o momento, a subscritora se coloca à disposição de Vossa Excelência, dos nobres advogados da Recuperanda, dos credores, bem como do ilustre representante do Ministério Público para quaisquer esclarecimentos que se façam necessário.

Termos em que, pede deferimento.
São Paulo, 15 de fevereiro de 2021.

Oreste Nestor de Souza Laspro
Administrador Judicial
OAB/SP nº 98.628